

# 便潜血反応が陽性と判定された方 ～ 大腸内視鏡検査を受けましょう ～



## 便潜血反応が陽性とはどんな状態？

便潜血検査では便に血が混ざっているかどうかを調べる検査をしています。

- ①痔などの肛門疾患やほかの病気或いは便が固いことで出血。最も多いケース
- ②大腸にできたポリープ(腺腫)もしくは癌に便がこすれて出血。
- ③大腸の壁が炎症することにより出血。(炎症性腸疾患)



## 大腸内視鏡検査で原因を調べましょう

便潜血検査で陽性になるのは全体の約7%で、そのうち大腸がんが発見されるのは3～4%です。しかし、早期の大腸がんは自覚症状がまったくありません。便が細くなった、便が出にくい、一目で出血が分かるなどの自覚症状があるときには進行がんであることが多いので、不安で悩むよりも電話で相談。

令和2年11月より保険診療にて

眠って行う安心・安全な

無痛性大腸内視鏡検査を開始しました

### STEP

まずはオリエンタルに電話で相談しましょう。(0533-59-7171)

月曜と金曜に大腸内視鏡外来の予約を受け付けています。

### STEP

検査日より前もって診察を受けに来ていただきます。要予約

### STEP

検査当日はオリエンタルに来てから個室でリラックスして準備します

10mm以下のポリープ(腺腫)は検査の時に除去することができます。

健康保険を使用して保険診療で受けられます。

※当センターでは75歳未満の方を対象に検査を行っていますので予めご了承下さい。

オリエンタル蒲郡健診センター  
お問合せ TEL (0533) 59-7171

# 大腸の内視鏡検査って？

医師が細くて長いカメラ(ファイバー)を肛門から挿入してモニターを観察しながら検査を行います。

希望をされる方には鎮静剤を使用して眠って検査を受けられる【無痛性】検査を実施しています。

検査中に異常を発見した場合にその場で取り除くことができます。



## 大腸内視鏡検査は

大腸全域を網羅しています!!

### ●【直腸】

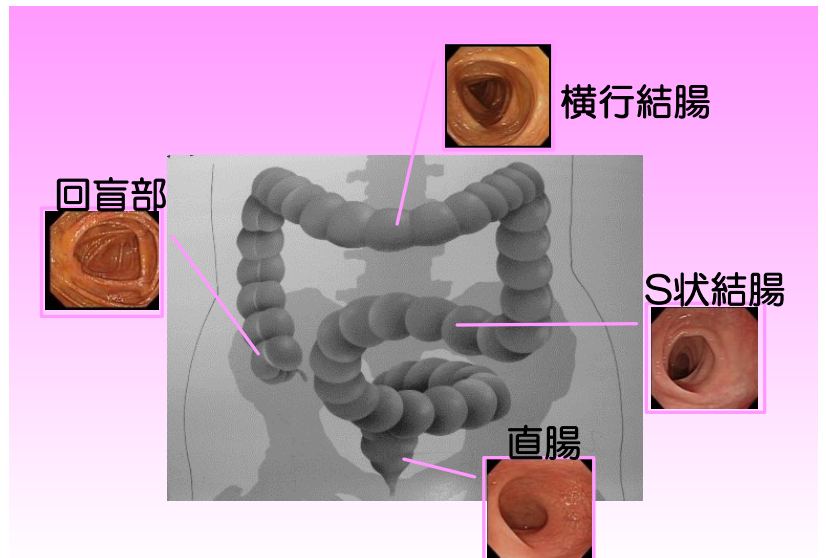
大腸がん全体の約40%を占めています。

### ●【S状結腸】

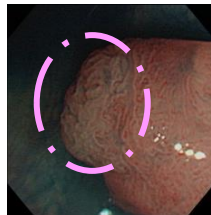
大腸がん全体の約26%

### ●【下行結腸・横行結腸・上行結腸・回盲部】

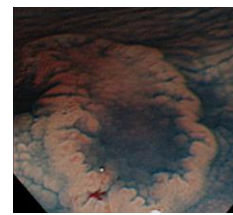
大腸がん全体の29%



## 大腸早期がんの症例



有茎性ポリープの先端に一部分の癌化を認めます



平坦型の隆起に色素を使用すると浮かび上がる

## 大腸がんセルフチェック

- |  |  |
|--|--|
| <input type="checkbox"/> 便に血が混じることがある  | <input type="checkbox"/> 肛門から出血することがある       |
| <input type="checkbox"/> 便秘と下痢を繰り返している | <input type="checkbox"/> 激しい腹痛に加えて嘔吐の経験がある   |
| <input type="checkbox"/> 便と細いと感じる      | <input type="checkbox"/> 腹部に違和感が続いている        |
| <input type="checkbox"/> 腹部膨満感がある      | <input type="checkbox"/> 家族・親類にがんの病歴をもった人がいる |
| <input type="checkbox"/> 残便感がある        | <input type="checkbox"/> 原因不明で体重が減少してきている    |
| <input type="checkbox"/> 排便時に異常を感じる    | <input type="checkbox"/> 最近貧血気味だ             |
|  | <input type="checkbox"/> 腰痛が最近ひどくなってきている     |